



Cámara de  
Expendedores de  
Combustibles y  
Afines de Santa Fe

## **INFORME SECTORIAL MERCADO DE COMBUSTIBLE** **FEBRERO 2023**

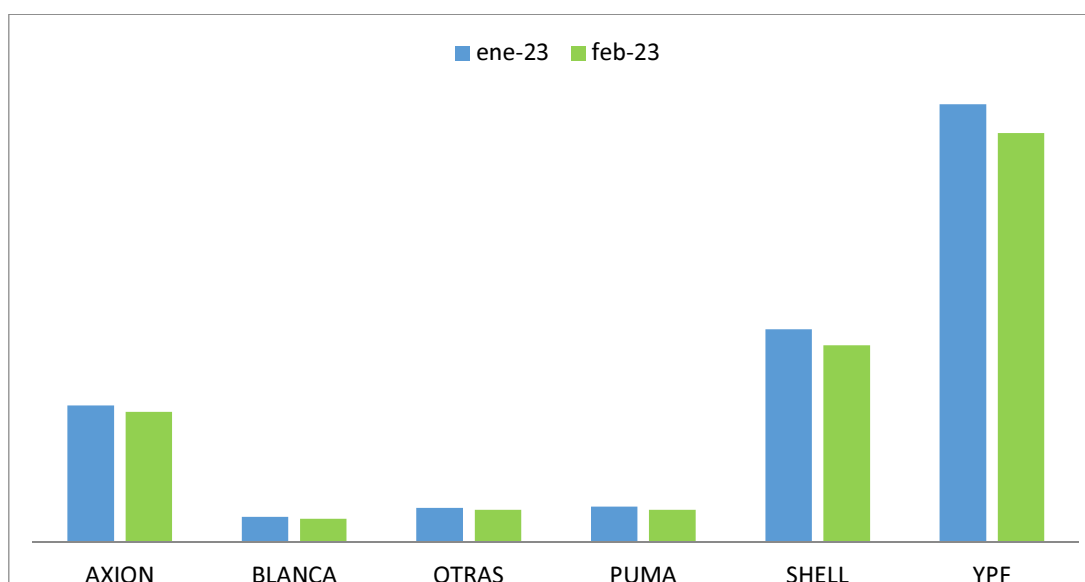
El presente informe elaborado por CECA, tiene el objetivo de mostrar los volúmenes de comercialización de combustibles, teniendo en cuenta su zona de cobertura, esto hace referencia a los Departamentos La Capital, San Justo, Las Colonias, San Jerónimo, Garay y San Javier de la Provincia de Santa Fe, a través de expendedores de las distintas estaciones de servicio, bajo la modalidad de comercialización “al público”.

En virtud de los datos oficiales publicados por la Secretaria de Energía de la Nación, se detalla el comportamiento en el volumen de ventas del combustible líquido y GNC en la provincia de Santa Fe.

Es importante aclarar que los datos declarados por las estaciones por medio de la Resolución N° 1104 pueden variar, mensual y/o anualmente, debido a cambios en la bandera, meses en los que informan fuera de fecha, errores de información, entre otros, por lo tanto los resultados que se muestran son aproximados.

### **PARTE I: COMBUSTIBLES LIQUIDOS**

#### **INTERMENSUAL: VOLUMEN DE COMBUSTIBLE COMERCIALIZADO POR BANDERA**



 Gdor. Crespo 3459, Santa Fe  
CP. 3000.

 (0342) 4811007 / 4563645  
 342 530 6604

 CECA

 [info@cecasf.org.ar](mailto:info@cecasf.org.ar)

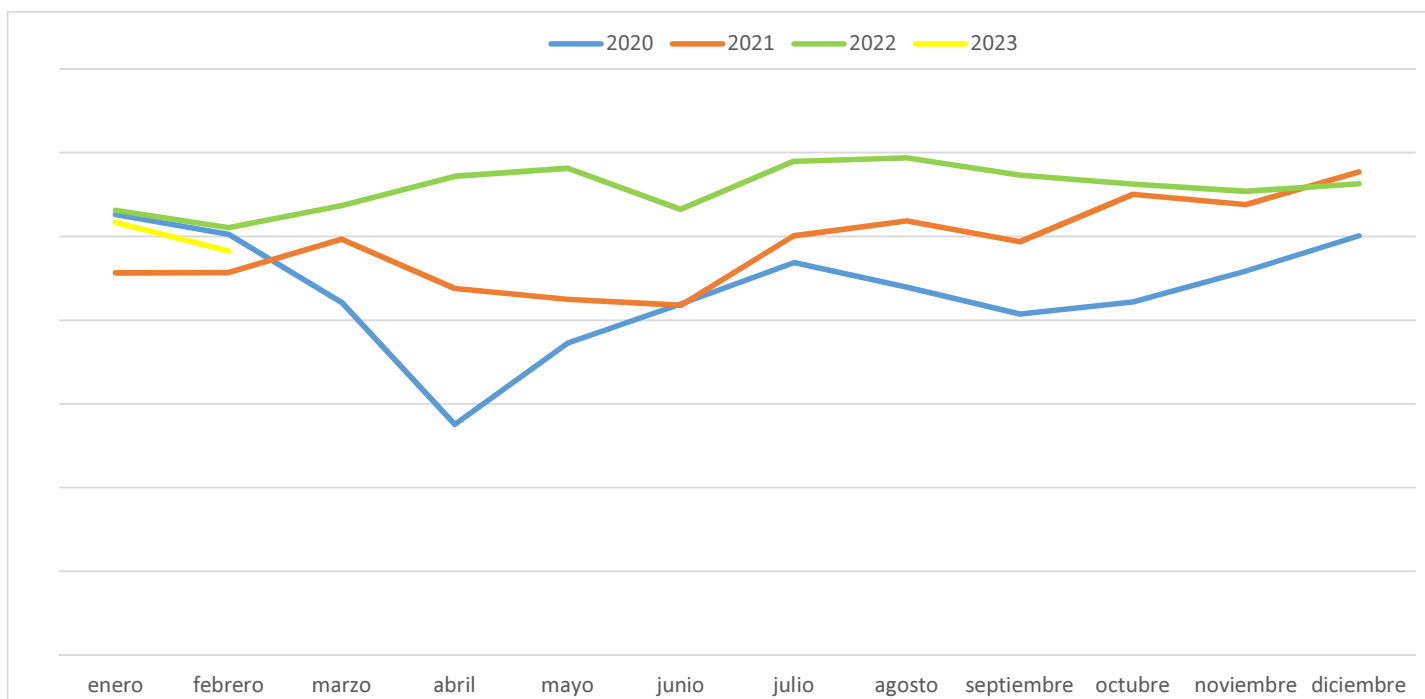
 [www.cecasf.org.ar](http://www.cecasf.org.ar)



Cámara de  
Expendedores de  
Combustibles y  
Afines de Santa Fe

BANDERA	ene-23	feb-23	VARIACIÓN PORCENTUAL
AXION	4003,51259	3814,17906	-5%
BLANCA	725,203886	675,927323	-7%
OTRAS	995,38	934,932	-6%
PUMA	1024,979	941,253	-8%
SHELL	6236,136	5771,907	-7%
YPF	12848,30099	11994,08928	-7%

### INTERANUAL: VARIACIÓN TOTAL DEL COMBUSTIBLE COMERCIALIZADO



 Gdor. Crespo 3459, Santa Fe  
CP. 3000.

 (0342) 4811007 / 4563645  
 342 530 6604

 CECA

 [info@cecasf.org.ar](mailto:info@cecasf.org.ar)

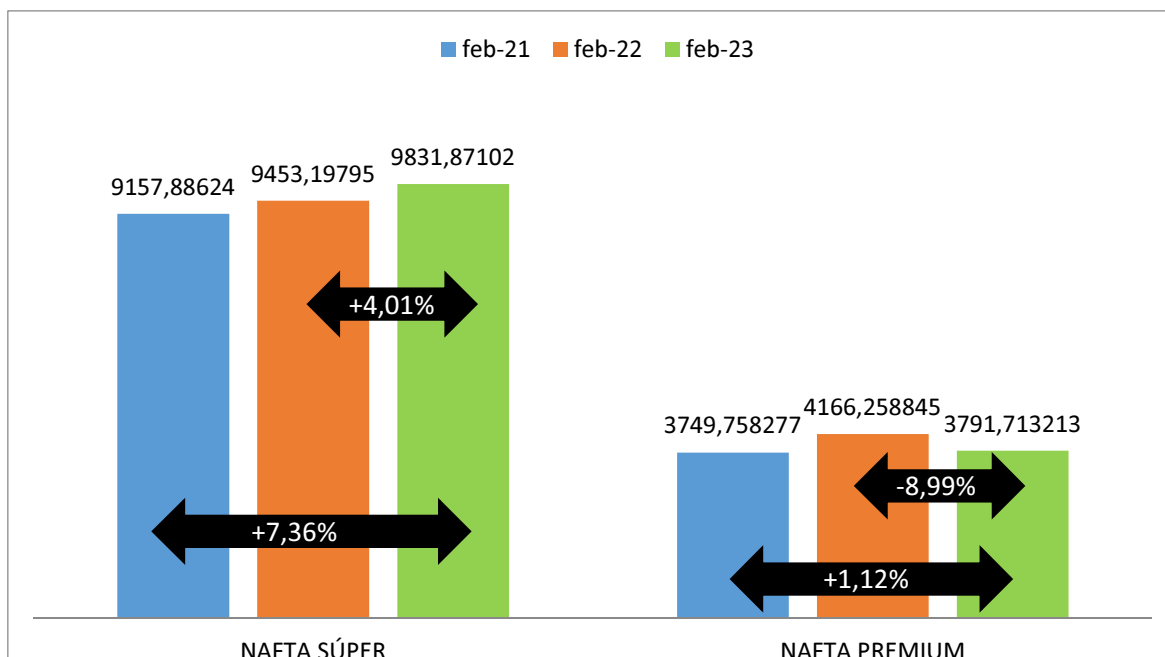
 [www.cecasf.org.ar](http://www.cecasf.org.ar)



Cámara de  
Expendedores de  
Combustibles y  
Afines de Santa Fe

MES / AÑO	2020	2021	2022	2023
enero	26310,53389	22817,30884	26566,80739	25833,51247
febrero	25128,96889	22836,8434	25529,53669	24132,28766
marzo	21059,97912	24835,88622	26838,84605	
abril	13785,73286	21894,90915	28586,03836	
mayo	18644,81756	21242,33707	29084,40774	
junio	20969,62736	20885,5997	26616,68013	
julio	23436,75447	25030,06525	29487,67205	
agosto	21961,30926	25931,58847	29692,14787	
septiembre	20372,48103	24681,7238	28674,89417	
octubre	21096,66886	27513,30975	28135,27172	
noviembre	22931,95929	26892,31782	27705,41884	
diciembre	25043,8636	28856,70267	28150,81135	

## INTERANUAL: VOLUMEN DE COMBUSTIBLE COMERCIALIZADO POR PRODUCTO



 Gdor. Crespo 3459, Santa Fe  
CP. 3000.

 (0342) 4811007 / 4563645  
 342 530 6604

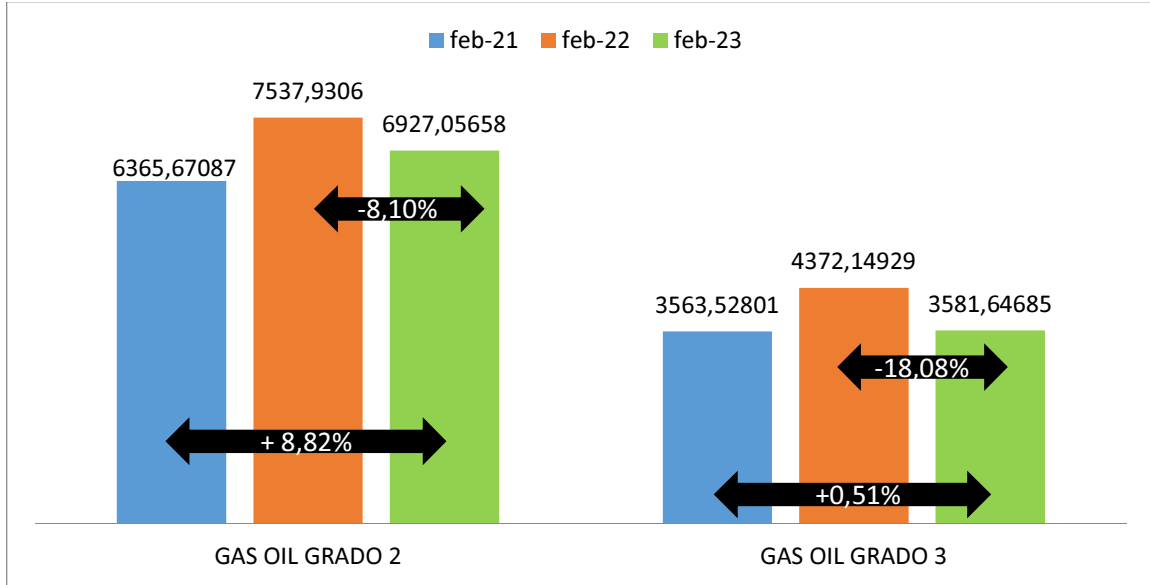
 CECA

 [info@cecasf.org.ar](mailto:info@cecasf.org.ar)

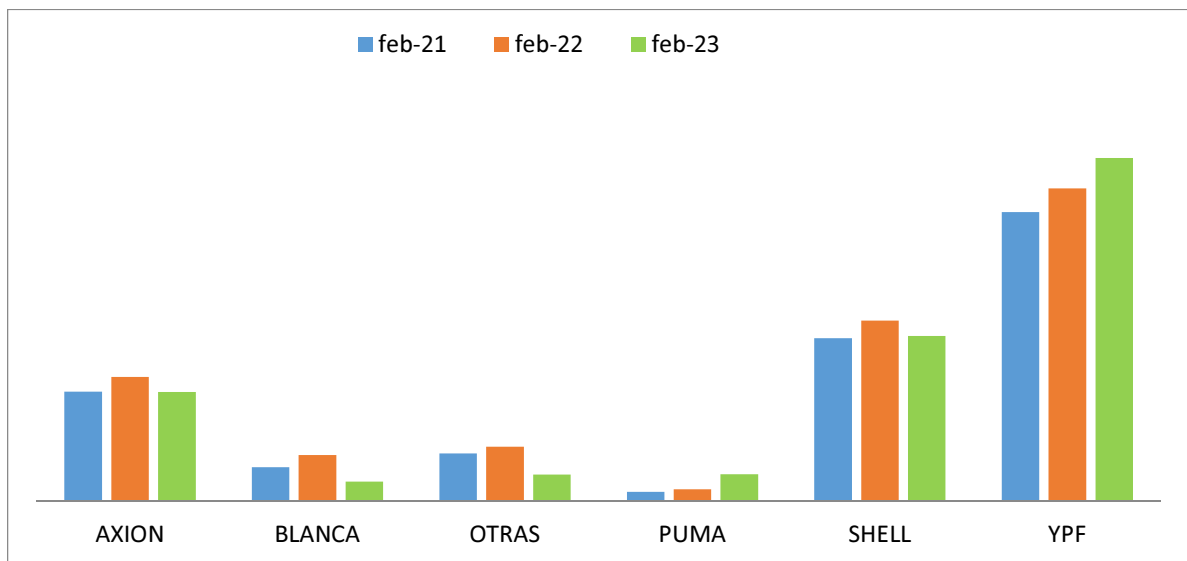
 [www.cecasf.org.ar](http://www.cecasf.org.ar)



Cámara de  
Expendedores de  
Combustibles y  
Afines de Santa Fe



## COMPARACIÓN VOLÚMENES POR BANDERA INTERANUAL



 Gdor. Crespo 3459, Santa Fe  
CP. 3000.

 (0342) 481 1007 / 4563645  
 342 530 6604

 CECA

 [info@cecasf.org.ar](mailto:info@cecasf.org.ar)

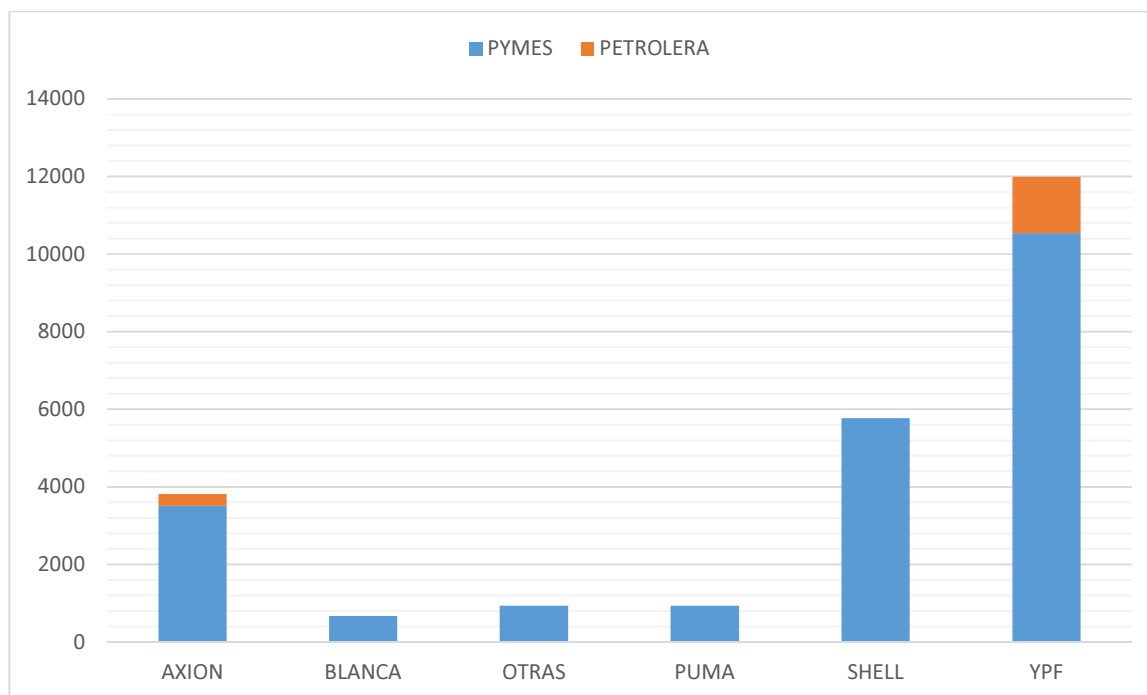
 [www.cecasf.org.ar](http://www.cecasf.org.ar)



Cámara de  
Expendedores de  
Combustibles y  
Afines de Santa Fe

	feb-21	feb-22	feb-23	Variación porcentual 22/23	Variación porcentual 21/23
<b>AXION</b>	<b>3823,34516</b>	<b>4340,93679</b>	<b>3814,17906</b>	-12,13%	-0,24%
<b>BLANCA</b>	<b>1197,652987</b>	<b>1617,131145</b>	<b>675,927323</b>	-58,20%	-43,56%
<b>OTRAS</b>	<b>1672,422</b>	<b>1906,54835</b>	<b>934,932</b>	-50,96%	-44,10%
<b>PUMA</b>	<b>336,533</b>	<b>423,884</b>	<b>941,253</b>	122,05%	179,69%
<b>SHELL</b>	<b>5702,911</b>	<b>6305,346</b>	<b>5771,907</b>	-8,46%	1,21%
<b>YPF</b>	<b>10103,97925</b>	<b>10935,6904</b>	<b>11994,08928</b>	9,68%	18,71%
<b>TOTAL</b>	<b>22836,8434</b>	<b>25529,53669</b>	<b>24132,28766</b>	<b>-5,47%</b>	<b>5,67%</b>

### COMPOSICIÓN MENSUAL 2023 VOLÚMENES PYMES /PETROLERAS



 Gdor. Crespo 3459, Santa Fe  
CP. 3000.

 (0342) 4811007 / 4563645  
 342 530 6604

 CECA

 [info@cecasf.org.ar](mailto:info@cecasf.org.ar)

 [www.cecasf.org.ar](http://www.cecasf.org.ar)

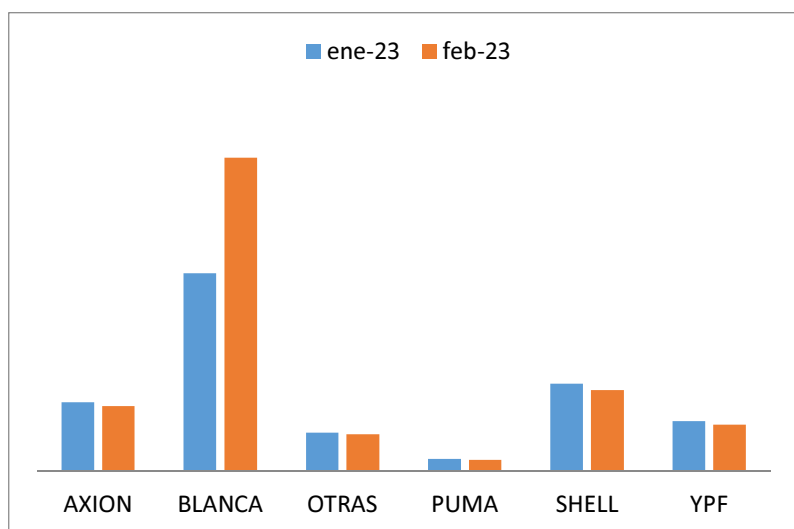


Cámara de  
Expendedores de  
Combustibles y  
Afines de Santa Fe

	ene-23		feb-23		variación PYMES	variación PETROLERA
	PYMES	PETROLERA	PYMES	PETROLERA		
AXION	3679,41259	324,1	3509,98906	304,19	-4,60%	-6,14%
BLANCA	725,203886		675,927323		-6,79%	
OTRAS	995,38		934,932		-6,07%	
PUMA	1024,979		941,253		-8,17%	
SHELL	6236,136		5771,907		-7,44%	
YPF	11304,316	1543,985	10539,9193	1454,17	-6,76%	-5,82%

## PARTE II: GNC

### INTERMENSUAL: VOLUMEN DE COMBUSTIBLE GNC COMERCIALIZADO POR BANDERA



	ene-23	feb-23
AXION	262857,06	248348,38
BLANCA	754944,18	1193242,43
OTRAS	147018	140890
PUMA	47640,04	43575,83
SHELL	333424,41	308053,58
YPF	191412,95	178680,11



Gdor. Crespo 3459, Santa Fe  
CP. 3000.



(0342) 4811007 / 4563645  
☎ 342 530 6604



CECA



info@cecasf.org.ar

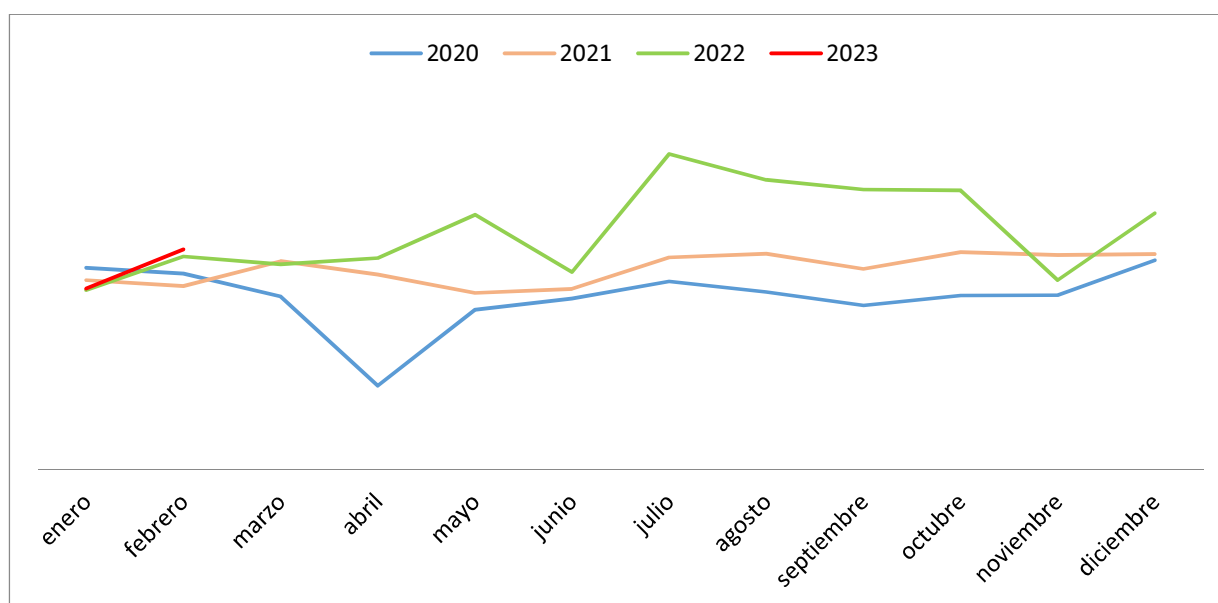


www.cecasf.org.ar



Cámara de  
Expendedores de  
Combustibles y  
Afines de Santa Fe

## **INTERANUAL: VARIACIÓN TOTAL DEL COMBUSTIBLE GNC COMERCIALIZADO**



MES	2020	2021	2022	2023
enero	1937576,18	1818341,86	1722323,3	1737296,64
febrero	1881241,45	1761739,35	2045585,65	2112790,33
marzo	1662269,55	2000429,59	1969186,41	
abril	801680,45	1871968,78	2029593,6	
mayo	1532613,06	1693148,88	2446155,07	
junio	1641824,33	1733299,88	1896183,9	
julio	1804688,76	2037026,73	3030844,38	
agosto	1702621,29	2072072,83	2781961,08	
septiembre	1575247,67	1924364,82	2691050,92	
octubre	1670635,15	2086325,81	2680318,75	
noviembre	1672871,08	2059074,6	1816960,73	
diciembre	2010477,32	2068992,72	2461966,28	

 Gdor. Crespo 3459, Santa Fe  
CP. 3000.

 (0342) 4811007 / 4563645  
 342 530 6604

 CECA

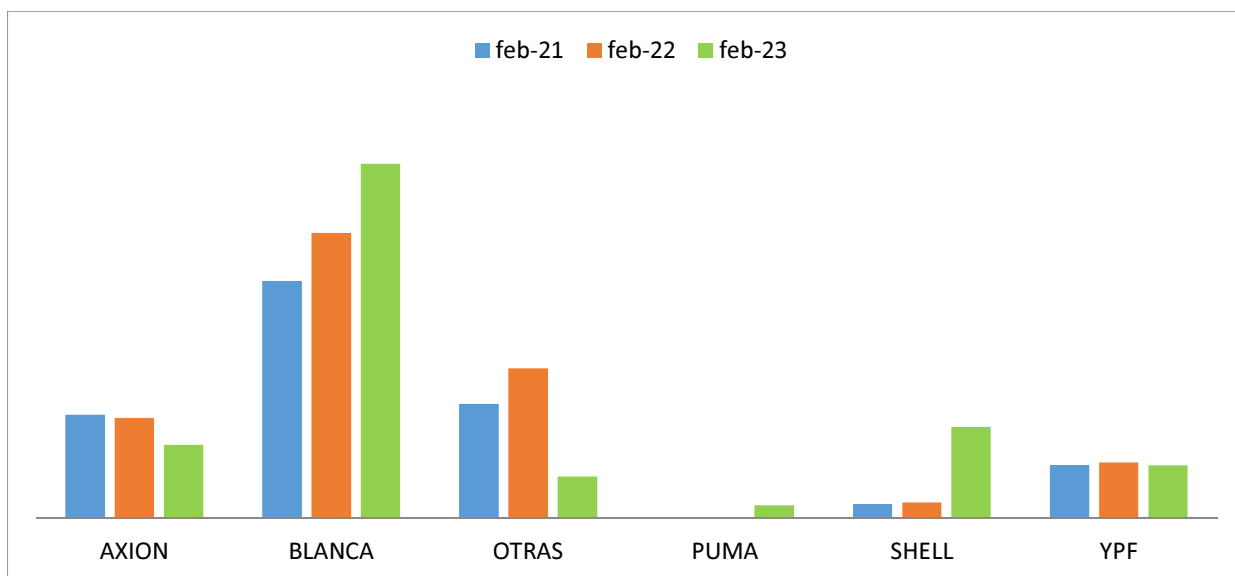
 [info@cecasf.org.ar](mailto:info@cecasf.org.ar)

 [www.cecasf.org.ar](http://www.cecasf.org.ar)



Cámara de  
Expendedores de  
Combustibles y  
Afines de Santa Fe

## COMPARACIÓN VOLÚMENES GNC POR BANDERA INTERANUAL



BANDERA	feb-21	feb-22	feb-23	VARIACIÓN INTERANUAL 2022/2023	VARIACIÓN INTERANUAL 2021/2023
AXION	348124,33	337854,25	248348,38	-26%	-29%
BLANCA	798922,52	960007	1193242,43	24%	49%
OTRAS	385630,1	505034,84	140890	-72%	-63%
PUMA			43575,83		
SHELL	48835	54713,19	308053,58	463%	531%
YPF	180227,4	187976,37	178680,11	-5%	-1%
<b>TOTAL</b>	<b>1761739,35</b>	<b>2045585,65</b>	<b>2112790,33</b>	<b>3%</b>	<b>20%</b>

  
Gdor. Crespo 3459, Santa Fe  
CP. 3000.

  
(0342) 4811007 / 4563645  
☎ 342 530 6604

  
CECA

  
info@cecasf.org.ar

  
www.cecasf.org.ar